


Die Farbskala ist eine Orientierung, mit deren Hilfe der Anwender sich die für eine Blindnietmutter ermittelte Krafteinstellungen merken kann.

Je weiter die Sechskantschraube hineingedreht wird, umso weniger Farben sind sichtbar.

The scale of colours is an guidance for user, to keep identified adjustment in mind.. The more the hex socket head screw is screwd in the less colours are visible.



Diese Einstellungen sind nicht auf andere VNG 703 übertragbar und müssen neu ermittelt werden. Nachfolgend können Sie für unterschiedliche Blindnietmutter ermittelte Werte notieren

The adjustments are non-transferable to other VNG 703 tools. They have to be identified for every VNG 703 tool. In the table below you can notice some of your adjustment for different types of blind rivet nuts.

Typ | [Type](#) Größe | [Size](#) Material | [Material](#) >> Farbe Skala | [Colour Scale](#) Datum | [Date](#) Zeichen | [Sign](#)




Krafteinstellung
Force Control



VNG 703

Im Gegensatz zur hubgesteuerten VNG 903 arbeitet die VNG 703 kraftgesteuert. Die Krafteinstellung erfolgt über eine Schraube mit Innensechskant (Größe 4).

Whereas the VNG 903 is a stroke controlled tool, the VNG 703 operates force controlled. The force adjustment occurs with a hex socket head screw (size 4).




Die Krafteinstellung ist abhängig von der Abmessung der zu verarbeitenden Blindnietmutter (M3-M8) und dem ausgewählten Material (Aluminium, Stahl oder Edelstahl). Ausgeliefert wird die VNG 703 mit der kleinsten Krafteinstellung, d.h. die Sechskantschraube ist vollständig herausgedreht - alle Farben sind auf der Skala sichtbar.

The force adjustment depends on the size (M3-M8) and material (aluminium, steel, stainless steel) of the used blind rivet nut. The VNG 703 is delivered in the state of the smallest force adjustment. The hex socket head screw is totally unscrewed so that all colours of the scale are visible.

Wird die Skala mit der Sechskantschraube in Richtung Gerät ("+" Zeichen) hineingedreht, so erhöht sich die Setzkraft.

You increase the setting force by screwing the hex socket head screw in the direction of the tool ("+" sign).



Wird die Sechskantschraube in Richtung ("-" Zeichen) herausgedreht, so wird die Setzkraft reduziert

You decrease the setting force by screwing the hex socket head screw out of the tool ("-" sign).