





C4C [1.0303]

M		l	No.	
M4	0,5 - 2,5	10,5	10870400000	500
D 7,0	k 0,4	dk 8,0	l ₁ max. 7,0	↻ 3 Nm ⬆ 6500 N
M5	0,5 - 3,0	11,5	10870500000	500
D 7,0	k 0,4	dk 8,0	l ₁ max. 8,0	↻ 5 Nm ⬆ 8000 N
M6	0,5 - 3,0	13,0	10870600000	500
D 8,0	k 0,4	dk 9,0	l ₁ max. 10,0	↻ 10 Nm ⬆ 11500 N

M		l	No.	
M8	0,5 - 3,0	15,5	10870800000	500
D 10,0	k 0,4	dk 11,0	l ₁ max. 11,5	↻ 20 Nm ⬆ 14500 N
M10	0,5 - 3,0	17,5	10870100000	250
D 12,0	k 0,4	dk 13,0	l ₁ max. 13,0	↻ 40 Nm ⬆ 22000 N